

# LS420 - Quick Start Guide / Guide de démarrage / Guía rápida de inicio

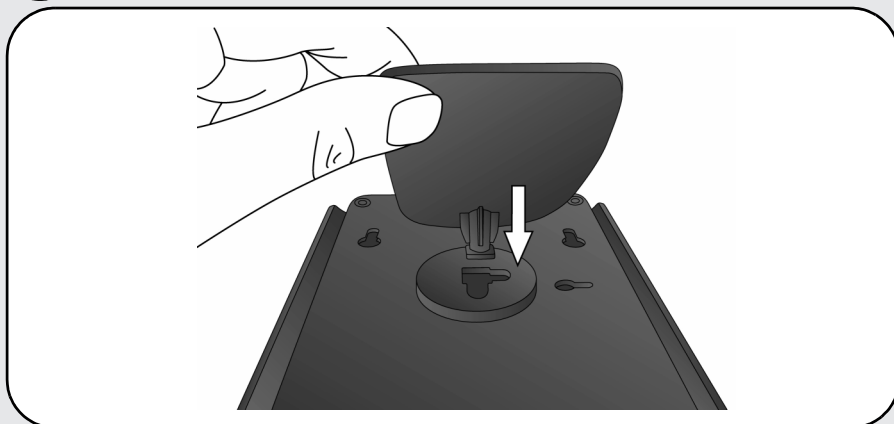
US-EN For a full explanation of all features and instructions, please refer to the User's Guide.

US-FR Veuillez consulter le guide d'utilisation qui fournit des explications sur toutes les fonctionnalités et instructions.

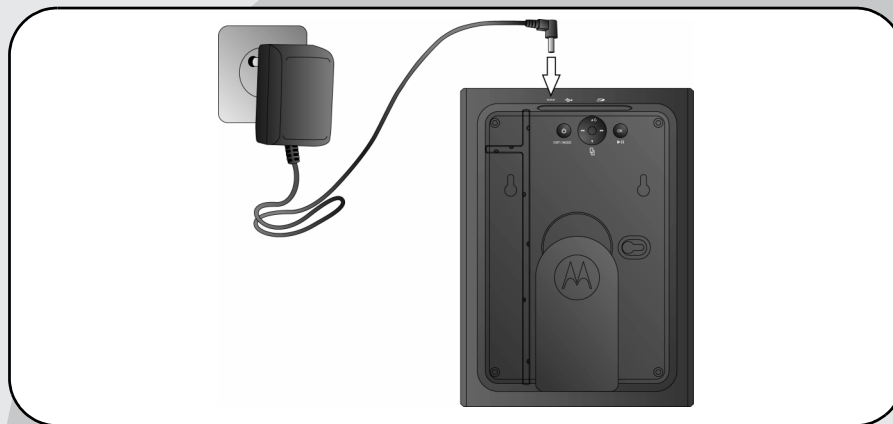
US-ES Para una explicación completa de todas las funciones e instrucciones, consulte la guía de usuario.

## 1 Setting up your digital photo frame / Installer votre cadre photos numériques / Configuración de su portarretrato digital

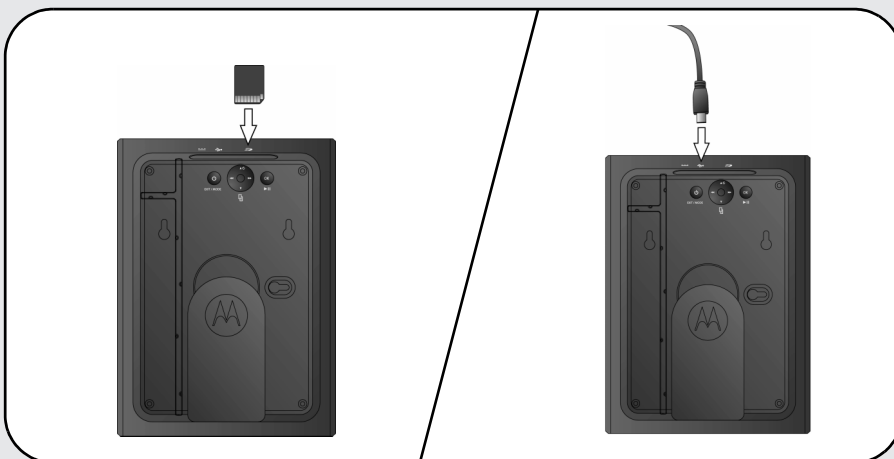
**A** *Attaching the stand / Mise en place du pied / Insertar el soporte*



**B** *Connecting the power cable plug / Branchement du câble électrique / Conectar el enchufe del cable de alimentación*



**C** *Inserting a memory card* OR *Connecting a USB device*  
*Insertion d'une carte mémoire* OU *Branchement d'une clé USB*  
*Insertar una tarjeta de memoria* O *Conectar un dispositivo USB*









**D** *Switching on your digital photo frame / Allumer votre cadre photos numériques / Encender su portarretrato digital*



Press any key to power up your digital photo frame. / Appuyez sur n'importe quelle touche pour mettre en marche votre cadre photos numériques. / Presione cualquier tecla para encender su portarretrato digital.

## 2 Basic operation of the keys / Utilisation de base des touches / Funcionamiento básico de las teclas

	POWER/EXIT/ MODE button	Press and hold for 2 seconds to switch to standby mode. Press to switch between different viewing modes. Press to exit to previous menu.	Appuyez et maintenez cette touche durant 2 secondes pour passer en mode attente. Appuyez sur cette touche pour passer entre les différents modes de visualisation. Appuyez sur cette touche pour retourner au menu précédent.	Mantenga presionada por 2 segundos para pasar al modo en espera. Presione para intercambiar los diferentes modos de visualización. Presione para salir al menú anterior.
	OK/PLAY/ PAUSE button	Press to confirm a menu or thumbnail selection. Press to play or pause a picture during a slideshow.	Appuyez sur cette touche pour confirmer un choix du menu ou de vignette. Appuyez sur cette touche pour visualiser ou effectuer une pause sur image pendant un diaporama.	Presione para confirmar una selección del menú o de las vistas en miniatura. Presione para reproducir o realizar una pausa durante una presentación de diapositivas.
	PREVIOUS button	Press to go to previous picture or thumbnail.	Appuyez sur cette touche pour retourner à la photo ou à la vignette précédente.	Presione para ir a la imagen o vista en miniatura anterior.
	NEXT button	Press to go to next picture or thumbnail.	Appuyez sur cette touche pour passer à la photo ou à la vignette suivante.	Presione para ir a la siguiente imagen o vista en miniatura.
	UP/ROTATE button	Press to select between menu options. Press to rotate a picture.	Appuyez sur cette touche pour sélectionner les options du menu. Appuyez sur cette touche pour tourner une photo.	Presione para seleccionar entre las opciones del menú. Presione para rotar una imagen.
	DOWN/SWAP SCREEN button	Press to select between menu options. Press to swap screen display.	Appuyez sur cette touche pour sélectionner les options du menu. Appuyez sur cette touche pour changer d'affichage écran.	Presione para seleccionar entre las opciones del menú. Presione para intercambiar las presentaciones en pantalla.

## 3 General Information / Informations générales / Información general

If your product is not working properly... / Si votre produit ne fonctionne pas correctement... / Si su producto no está funcionando correctamente.

1. Read this Quick Start Guide or the User's Guide. / Lisez ce guide de démarrage ou le guide d'utilisation. / Lea esta Guía rápida de inicio o la Guía de usuario.
2. Visit our website: / Visitez notre site internet : / Visite nuestro sitio Web: [www.motorola.com](http://www.motorola.com)
3. Contact Customer Service at 0845 218 0890 in UK, (65) 68412668 in Singapore, 1-888-331-3383 in US and Canada, (49) 1805 938802 in Europe, 0860100551 in South Africa, 0508 663 4255 in New Zealand, 1300 768 112 in Australia, + 91 11 41752314 in India. / Contactez le Service Clientèle au 0845 218 0890 au Royaume-Uni, au (65) 68412668 à Singapour, au 1-888-331-3383 aux États-Unis et au Canada, au (49) 1805 938802 en Europe. / Contáctese con Servicio al cliente al 0845 218 0890 para el Reino Unido, al (65) 68412668 para Singapur, al 1-888-331-3383 para Estados Unidos y Canadá, al (49) 1805 938802 para Europa.



Manufactured, distributed or sold by Binatone Electronics International LTD., official licensee for this product. MOTOROLA and the Stylized M Logo, and other Motorola trademarks and trade dress are owned by Motorola, Inc. and are used under license from Motorola, Inc. MOTOROLA and the Stylized M Logo are registered in the US Patent & Trademark Office. All other product or service names are the property of their respective owners.

© Motorola, Inc. 2009. All rights reserved.

Fabriqué, distribué ou vendu par Binatone Electronics International LTD., licencié officiel pour ce produit. MOTOROLA et le logo stylisé M, autres marques commerciales de Motorola et autres présentations/habillages commerciaux sont la propriété de Motorola, Inc. et sont utilisés sous licence de Motorola, Inc. MOTOROLA et le logo stylisé M sont déposés au Bureau américain des brevets et marques commerciales. Tout autre nom de produit ou de service appartient à leurs propriétaires respectifs.

© Motorola, Inc. 2009. Tous droits réservés.

Fabricado, distribuido o vendido por Binatone Electronics International LTD., licenciado oficial para este producto. MOTOROLA y el logotipo de la M estilizada, así como otras marcas o imagen registrada de Motorola son propiedad de Motorola, Inc. y sólo se utilizan con licencia otorgada por Motorola, Inc. MOTOROLA y el logotipo de la M estilizada se encuentran registrados en la Oficina de patentes y marcas de los EE.UU. Todos los demás nombres de productos o servicios pertenecen a los respectivos propietarios.

© Motorola, Inc. 2009. Todos los derechos reservados.

Printed in China  
Version 1.0

Imprimé en Chine  
Version 1.0

Impreso en China  
Versión 1.0

